

No.	場所	飼育頭数 牛・水牛 ・山羊・羊	感染確認—殺処分終了日																															
			豚	2010年4月													2010年5月																	
				20	21	22	23	24	25	26	27	28	29	30	1	2	3	4	5	6	7	8	9	10	11	12	13	14	15	16	17	18	19	20
147	川南町	55																															●	
148	川南町	7																															●	
149	川南町	45																															●	
150	川南町	53																															●	
151	川南町	48																															●	
152	川南町	41																															●	
153	都農町	6																															●	
154	都農町	16																															●	
155	川南町	2,793																															●	
156	川南町	312																															●	
157	高鍋町	609																															●	
158	高鍋町	1,441																															●	
159	川南町	176																															●	
合計		16,065	124,785	140,850	—牛・豚の計																													
未処分		9,583	52,382	61,965																														
殺処分中		308	0	308																														
殺処分終了		6,174	72,403	78,577																														
		38%	58%	56%																														

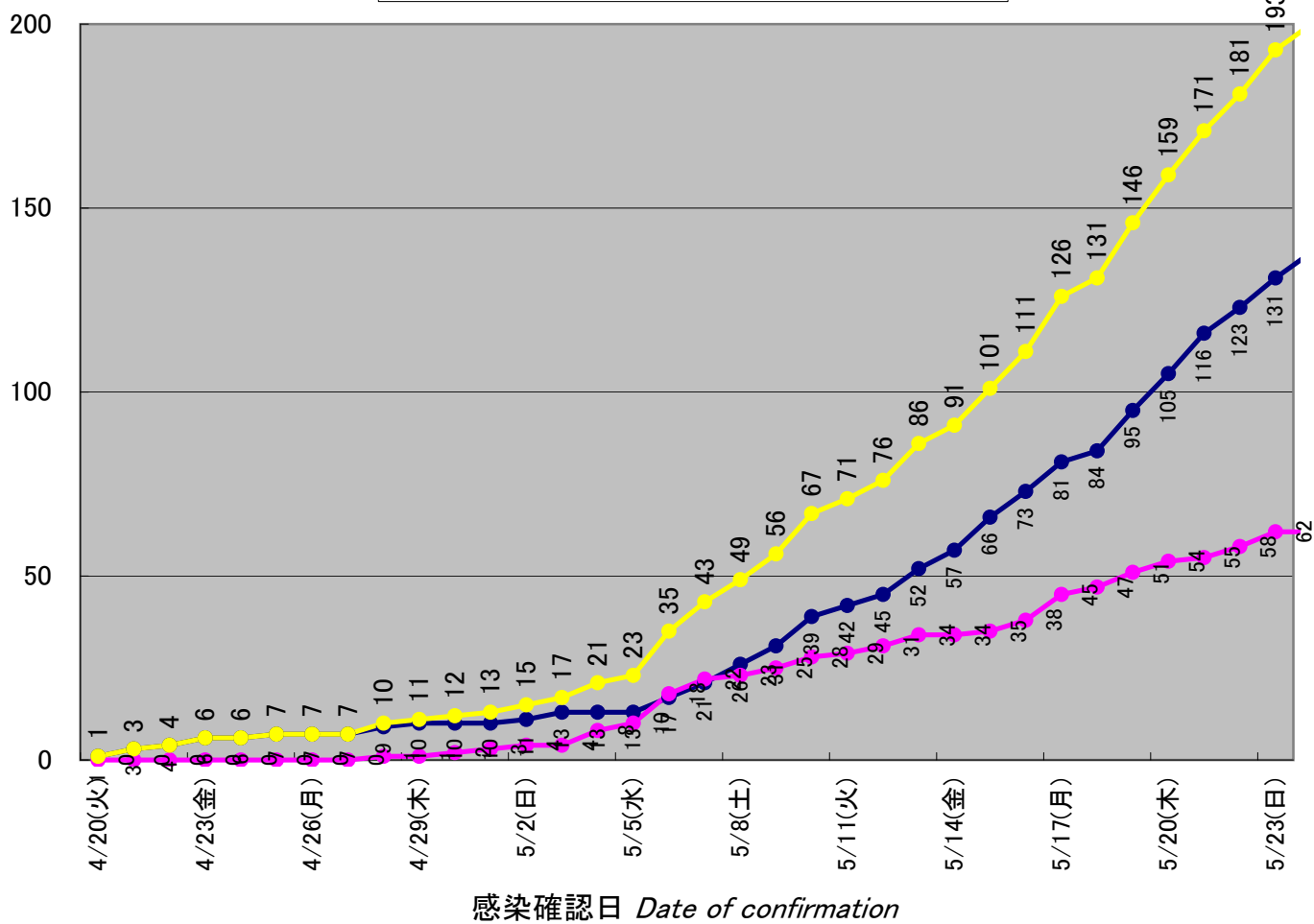
(関連農場1ヶ所)

● 牛・水牛
● 豚

● 殺処分終了
— 殺処分中
— 未処分

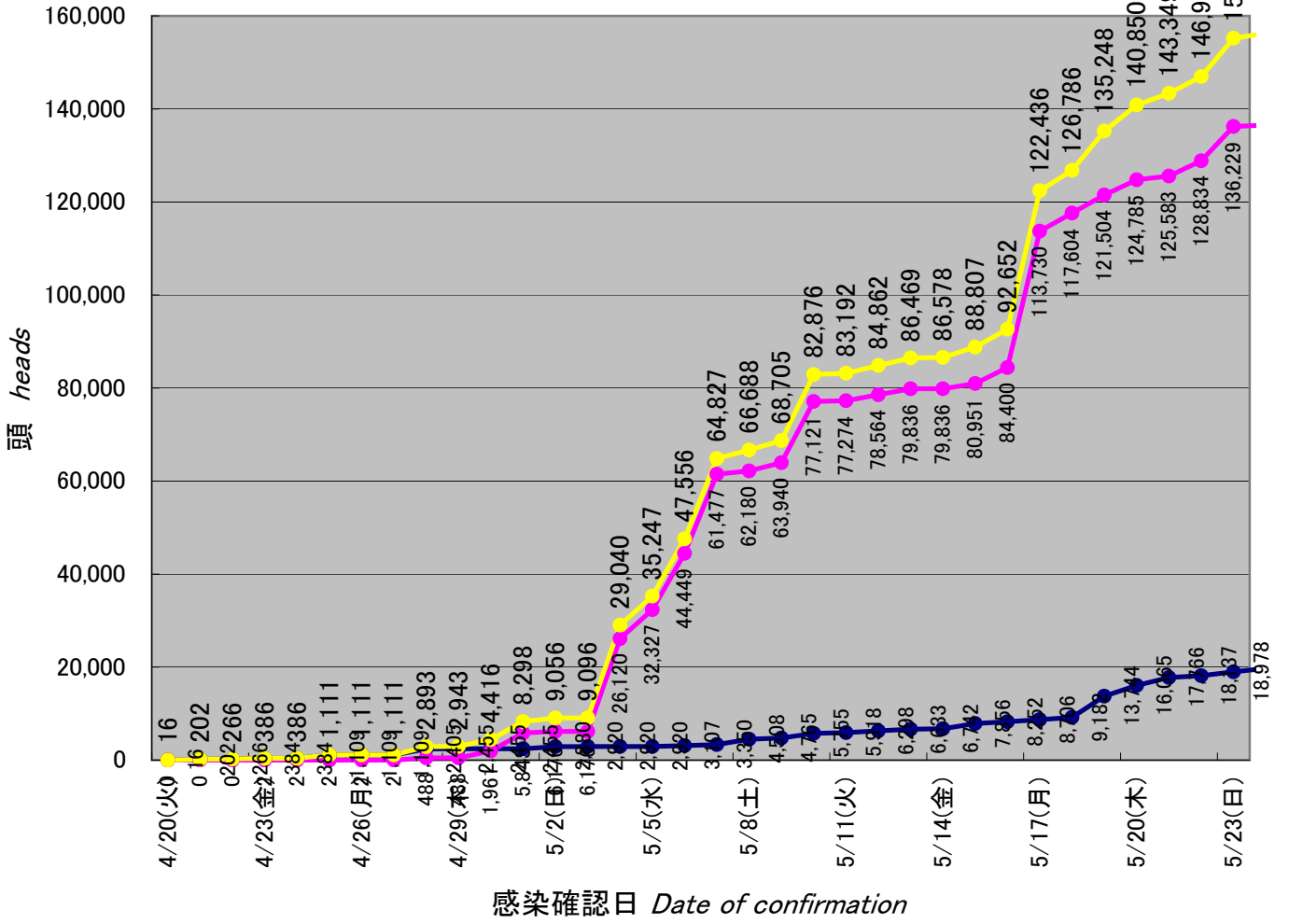
累計の例数(農場数) Total outbreaks

● 牛・水牛・山羊・羊 Cattle, Buffalo, Goats, Sheep
 ● 豚 Swine
 ● 合計 Total

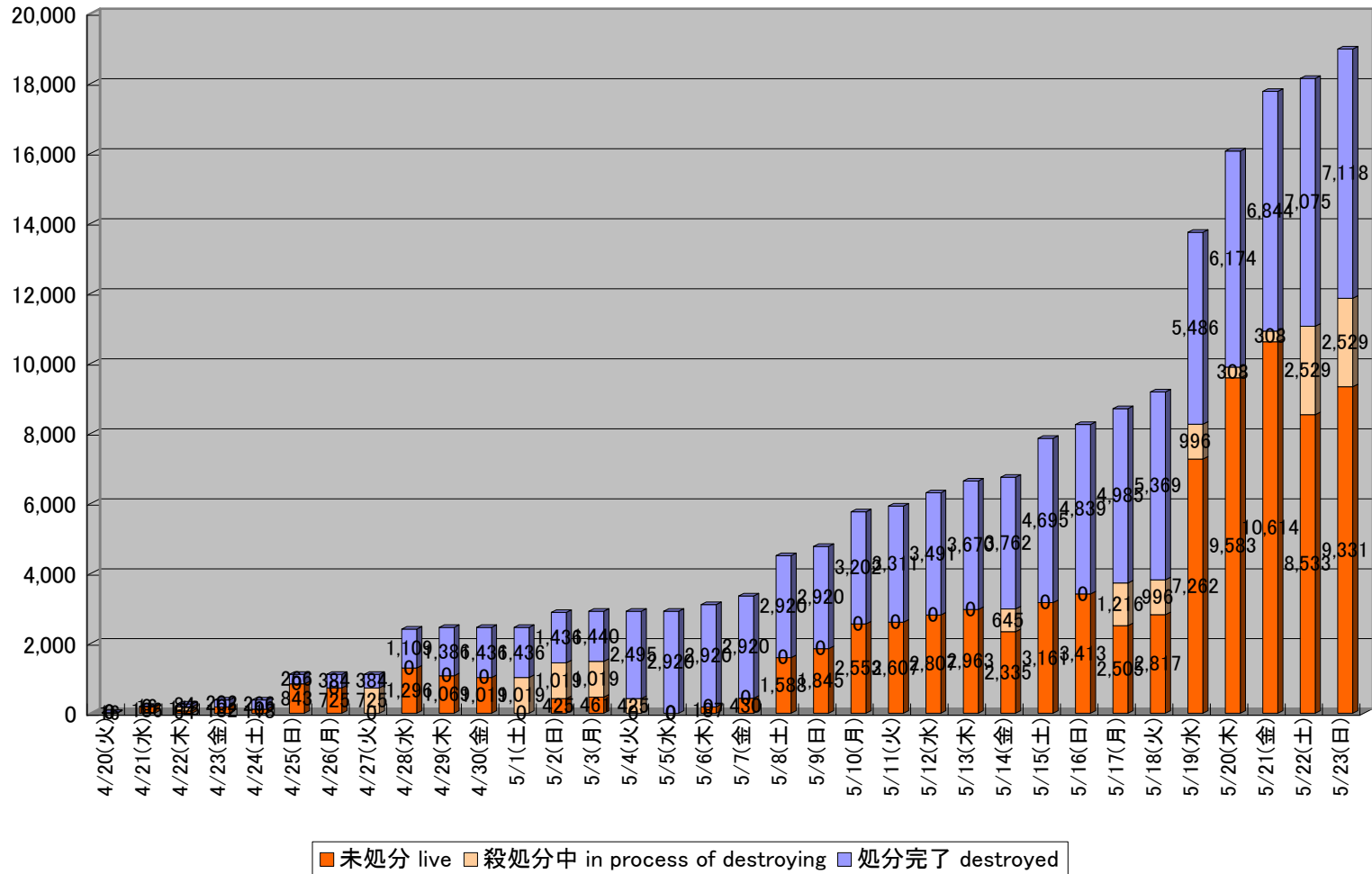


累計の殺処分対象頭数 Total susceptible affected animals

● 牛・水牛・山羊・羊 Cattle, Buffalo, Goats, Sheep ● 豚 Swine ● 合計 Total



累計の擬似患畜頭数(牛・水牛・山羊・羊)
 Total susceptible affected animals (Cattle, Buffalo, Goats, Sheep)



累計の擬似患畜頭数(豚)
 Total susceptible affected animals (Swine)

