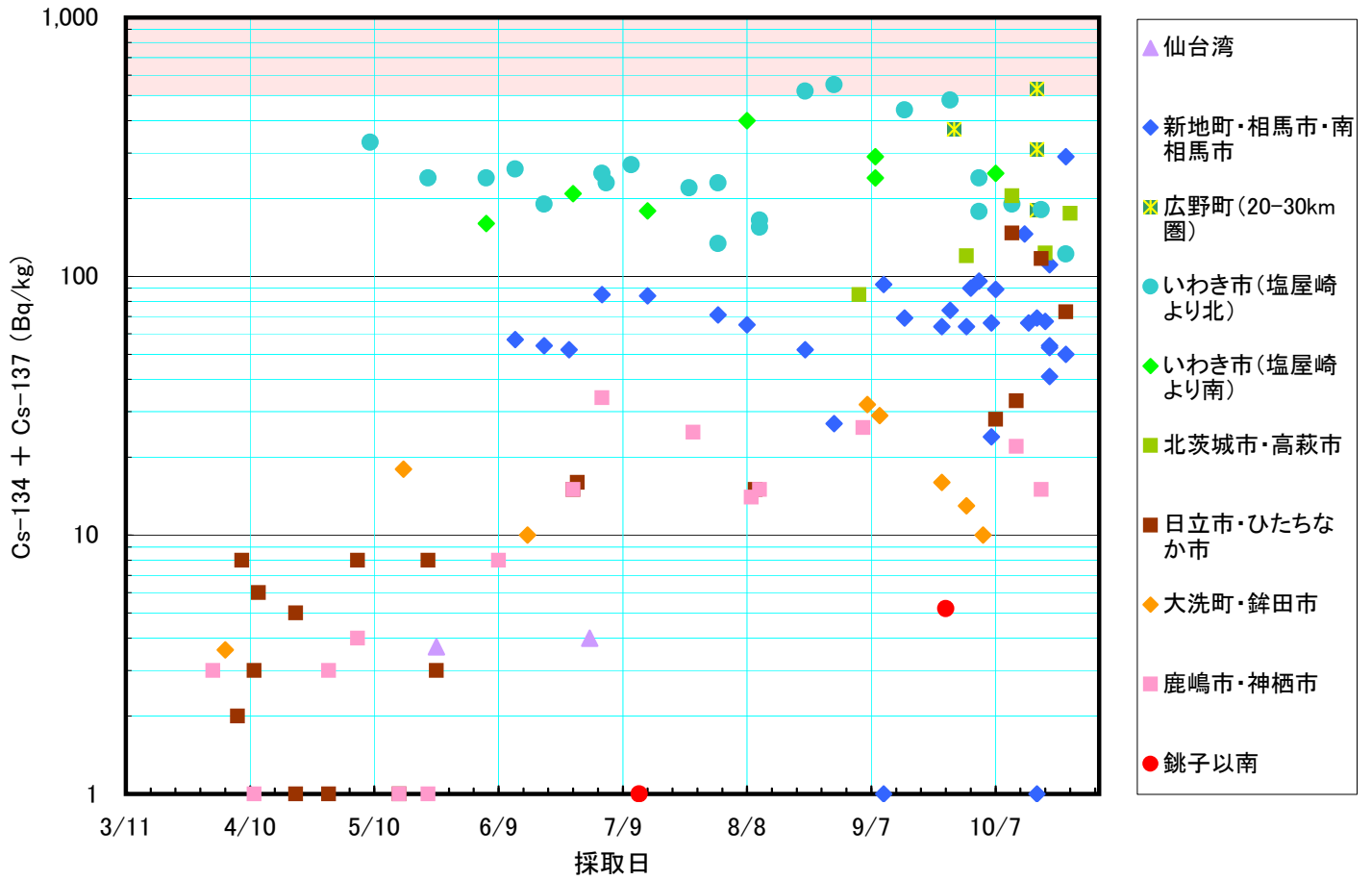


マコガレイ中のセシウム放射能濃度の検査結果（4/2～10/31公表分）



カレイ(カレイ科魚類)中のヨウ素とセシウムの放射能濃度

厚労 No.	水産 No.	産地		採取/流通品	魚種等	採取部位	採取日 (購入日)	公表日	検査結果(Bq/kg)			
		都道府県	採取地						ヨウ素 -131	セシウム 計	セシウム -134	セシウム -137
牡鹿半島以北												
仙台湾												
3858	429	宮城県	仙台湾		マコガレイ		5/25	5/26	ND	3.7		
	1045	宮城県	仙台湾		マコガレイ		7/1	7/13	ND	4		
新地町・相馬市・南相馬市												
5266	634	福島県	相馬市原釜沖		マコガレイ		6/13	6/16	ND	57	25	32
5744	718	福島県	相馬市原釜沖		マコガレイ		6/20	6/23	ND	54	28	26
	814	福島県	相馬市原釜沖		マコガレイ		6/26	6/29	ND	52	24	28
	902	福島県	新地町沖		マコガレイ		7/4	7/6	ND	85	43	42
	1107	福島県	相馬市原釜沖		マコガレイ		7/15	7/20	ND	84	38	46
	1316	福島県	南相馬市鹿島沖		マコガレイ		8/1	8/3	ND	71	36	35
	1396	福島県	南相馬市鹿島沖		マコガレイ		8/8	8/10	ND	65	29	36
	1578	福島県	南相馬市鹿島沖		マコガレイ		8/22	8/24	ND	52	27	25
	1681	福島県	南相馬市鹿島沖		マコガレイ		8/29	8/31	ND	27	10	17
	1975	福島県	南相馬市鹿島沖		マコガレイ		9/10	9/14	ND	93	37	56
	1976	福島県	南相馬市鹿島沖		マコガレイ		9/10	9/14	ND	1	ND	ND
	2141	福島県	相馬市磯部沖		マコガレイ		9/15	9/21	ND	69	28	41
	2301	福島県	南相馬市原町沖		マコガレイ		9/24	9/28	ND	64	29	35
	2302	福島県	相馬市磯部沖		マコガレイ		9/26	9/28	ND	74	36	38
10/5	2500	福島県	南相馬市原町沖		マコガレイ		9/30	10/5	ND	64	30	34
10/5	2501	福島県	南相馬市原町沖		マコガレイ		10/1	10/5	ND	90	40	50
10/5	2502	福島県	南相馬市鹿島沖		マコガレイ		10/3	10/5	ND	96	40	56
10/12	2692	福島県	新地町沖		マコガレイ		10/6	10/12	ND	66	29	37
10/12	2693	福島県	南相馬市鹿島沖		マコガレイ		10/6	10/12	ND	24	11	13
10/12	2694	福島県	相馬市原釜沖		マコガレイ		10/7	10/12	ND	89	35	54
10/19	2929	福島県	南相馬市原町沖		マコガレイ		10/14	10/19	ND	146	66	80
10/19	2930	福島県	相馬市大浜沖		マコガレイ		10/15	10/19	ND	66	30	36
10/19	2931	福島県	相馬市磯部沖		マコガレイ		10/17	10/19	ND	69	34	35
10/19	2935	福島県	南相馬市鹿島沖		マコガレイ		10/17	10/19	ND	1	ND	ND
10/26	3174	福島県	南相馬市原町沖		マコガレイ		10/19	10/26	ND	67	31	36
10/26	3175	福島県	相馬市原釜沖		マコガレイ		10/20	10/26	ND	54	28	26
10/26	3176	福島県	相馬市原釜沖		マコガレイ		10/20	10/26	ND	53	21	32
10/26	3177	福島県	相馬市原釜沖		マコガレイ		10/20	10/26	ND	41	16	25
10/26	3178	福島県	南相馬市原町沖		マコガレイ		10/20	10/26	ND	111	51	60
10/26	3179	福島県	南相馬市原町沖		マコガレイ		10/24	10/26	ND	50	24	26
10/26	3180	福島県	南相馬市原町沖		マコガレイ		10/24	10/26	ND	290	140	150
南相馬市小高(20-30km圏)												
広野町(20-30km圏)												
10/5	2499	福島県	広野町沖		マコガレイ		9/27	10/5	ND	370	170	200
10/19	2932	福島県	広野町沖		マコガレイ		10/17	10/19	ND	530	240	290
10/19	2933	福島県	広野町沖		マコガレイ		10/17	10/19	ND	180	80	100
10/19	2934	福島県	広野町沖		マコガレイ		10/17	10/19	ND	310	140	170
いわき市(塩屋崎より北)												
3013	260	福島県	いわき市四倉沖		マコガレイ	筋肉部のみ	5/9	5/13	ND	330	160	170
3916	388	福島県	いわき市四倉沖		マコガレイ		5/23	5/26	ND	240	110	130
4810	550	福島県	いわき市平藤間沖		マコガレイ		6/6	6/9	ND	240	120	120
5252	620	福島県	いわき市久之浜沖		マコガレイ		6/13	6/16	ND	260	120	140
5734	708	福島県	いわき市平藤間沖		マコガレイ		6/20	6/23	ND	190	96	94
	888	福島県	いわき市久之浜沖		マコガレイ		7/4	7/6	ND	250	120	130
	993	福島県	いわき市平藤間沖		マコガレイ		7/5	7/13	ND	230	100	130
	994	福島県	いわき市平藤間沖		マコガレイ		7/11	7/13	ND	270	130	140
	1162	福島県	いわき市久之浜沖		マコガレイ		7/25	7/27	ND	220	100	120
	1294	福島県	いわき市平藤間沖		マコガレイ		8/1	8/3	ND	134	67	67
	1295	福島県	いわき市平藤間沖		マコガレイ		8/1	8/3	ND	230	110	120
	1471	福島県	いわき市平藤間沖		マコガレイ		8/11	8/16	ND	165	80	85
	1472	福島県	いわき市平藤間沖		マコガレイ		8/11	8/16	ND	155	70	85
	1546	福島県	いわき市久之浜沖		マコガレイ		8/22	8/24	ND	520	240	280
	1656	福島県	いわき市四倉沖		マコガレイ		8/29	8/31	ND	550	260	290
	2095	福島県	いわき市久之浜沖		マコガレイ		9/15	9/21	ND	440	190	250
	2251	福島県	いわき市四倉沖		マコガレイ		9/26	9/28	ND	480	220	260
10/5	2465	福島県	いわき市N沼之内沖		マコガレイ		10/3	10/5	ND	178	78	100
10/5	2464	福島県	いわき市N平藤間沖		マコガレイ		10/3	10/5	ND	240	110	130

カレイ(カレイ科魚類)中のヨウ素とセシウムの放射能濃度

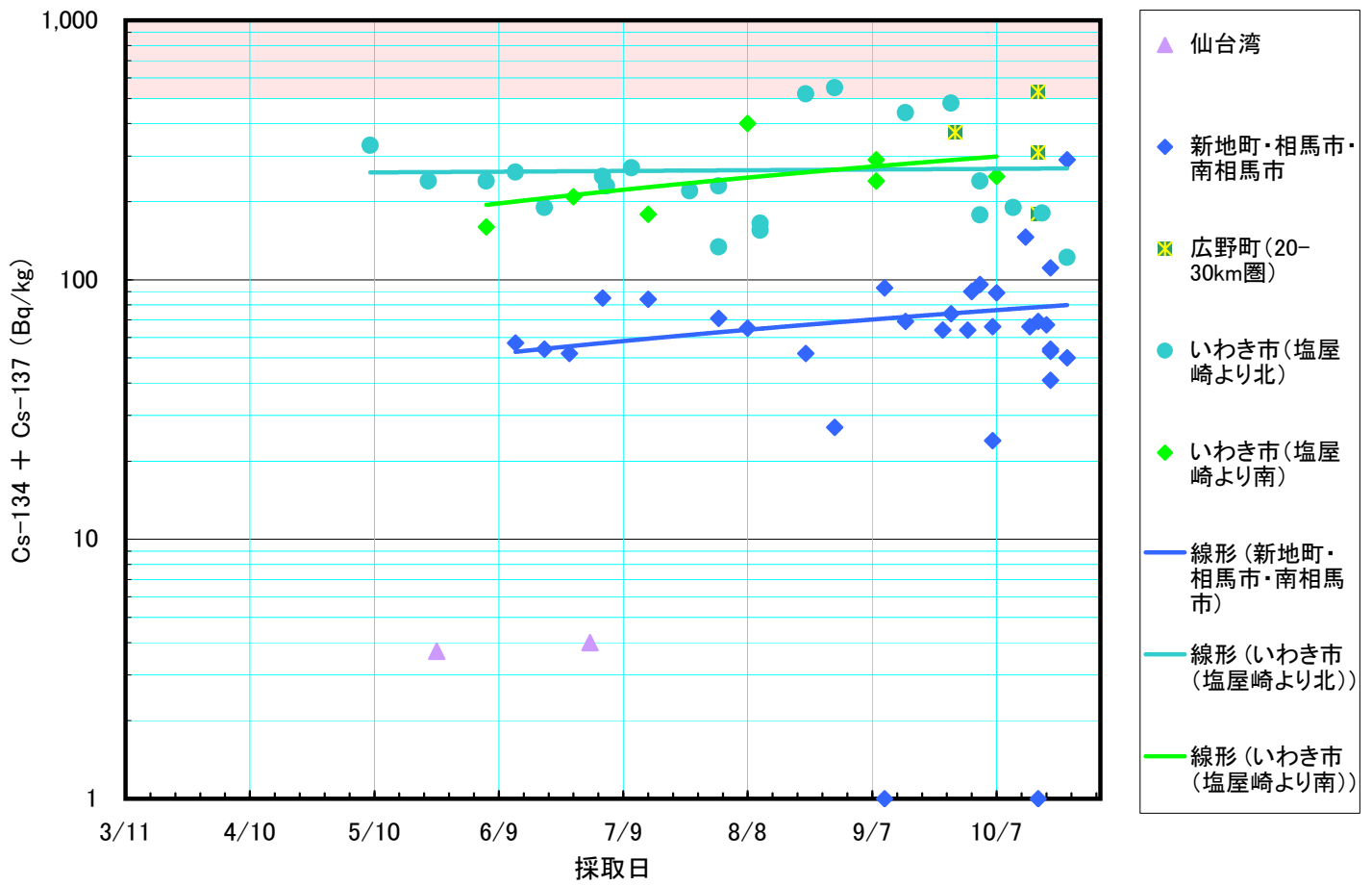
厚労 No.	水産 No.	産地		採取/流通品	魚種等	採取部位	採取日 (購入日)	公表日	検査結果(Bq/kg)			
		都道府県	採取地						ヨウ素 -131	セシウム 計	セシウム -134	セシウム -137
10/19	2867	福島県	いわき市N平藤間沖		マコガレイ		10/11	10/19	ND	190	80	110
10/26	3115	福島県	いわき市N平藤間沖		マコガレイ		10/18	10/26	ND	181	82	99
10/26	3116	福島県	いわき市N平藤間沖		マコガレイ		10/24	10/26	ND	122	54	68
いわき市(塩屋崎より南)												
4798	538	福島県	いわき市小名浜沖		マコガレイ		6/6	6/9	ND	160	82	78
	788	福島県	いわき市勿来沖		マコガレイ		6/27	6/29	ND	209	99	110
	1092	福島県	いわき市小名浜沖		マコガレイ		7/15	7/20	ND	179	88	91
	1372	福島県	いわき市勿来沖		マコガレイ		8/8	8/10	ND	400	190	210
	1932	福島県	いわき市小名浜沖		マコガレイ		9/8	9/14	ND	240	110	130
	1933	福島県	いわき市勿来沖		マコガレイ		9/8	9/14	ND	290	130	160
10/12	2651	福島県	いわき市S勿来沖		マコガレイ		10/7	10/12	ND	250	110	140
北茨城市・高萩市												
	1812	茨城県	高萩市沖		マコガレイ		9/4	9/7	ND	85		
10/4	2431	茨城県	北茨城市沖		マコガレイ		9/30	10/4	ND	120		
10/14	2802	茨城県	北茨城市沖		マコガレイ		10/11	10/14	ND	205	95	110
10/25	3071	茨城県	北茨城市沖		マコガレイ		10/19	10/24	ND	123	57	66
10/31	3299	茨城県	北茨城市沖		マコガレイ		10/25	10/29	ND	175	79	96
日立市・ひたちなか市												
1167	61	茨城県	ひたちなか沖		マコガレイ	筋肉部のみ	4/7	4/8	4	2		
1231	65	茨城県	ひたちなか沖		マコガレイ	筋肉部のみ	4/8	4/9	8	8		
1344	81	茨城県	ひたちなか市沖		マコガレイ	筋肉部のみ	4/11	4/12	ND	3		
1441	93	茨城県	ひたちなか市沖		マコガレイ	筋肉部のみ	4/12	4/13	2	6		
1931	144	茨城県	日立市沖		マコガレイ	筋肉部のみ	4/21	4/22	ND	1		
1933	146	茨城県	ひたちなか市沖		マコガレイ	筋肉部のみ	4/21	4/22	ND	5		
2357	209	茨城県	ひたちなか市沖		マコガレイ	筋肉部のみ	4/29	4/30	ND	1		
2694	228	茨城県	ひたちなか市沖		マコガレイ	筋肉部のみ	5/6	5/8	ND	8		
3290	295	茨城県	ひたちなか市沖		マコガレイ	筋肉部のみ	5/16	5/17	ND	1		
3744	361	茨城県	ひたちなか市沖		マコガレイ	筋肉部のみ	5/23	5/24	ND	8		
3891	423	茨城県	ひたちなか市沖		マコガレイ	筋肉部のみ	5/25	5/26	ND	3		
	842	茨城県	ひたちなか市那珂湊沖		マコガレイ		6/27	6/29	ND	15		
	843	茨城県	ひたちなか市磯崎沖		マコガレイ		6/28	6/29	ND	16		
	1483	茨城県	ひたちなか市沖		マコガレイ		8/10	8/16	ND	15		
10/14	2803	茨城県	日立市沖		マコガレイ		10/11	10/14	ND	147	67	80
10/14	2804	茨城県	ひたちなか市沖		マコガレイ		10/7	10/14	ND	28	13	15
10/17	2986	茨城県	ひたちなか市沖		マコガレイ		10/12	10/17	ND	33	14	19
10/25	3072	茨城県	日立市沖		マコガレイ		10/18	10/24	ND	117	53	64
10/31	3300	茨城県	日立市沖		マコガレイ		10/24	10/29	ND	73	34	39
大洗町・銚田市												
956	42	茨城県	大洗町市ノ沢沖		マコガレイ	筋肉部のみ	4/4	4/5	3.6	3.6	3.6	ND
3404	303	茨城県	銚田市沖		マコガレイ	筋肉部のみ	5/17	5/19	ND	18		
5352	660	茨城県	銚田市沖		マコガレイ		6/16	6/17	ND	10		
	1866	茨城県	ひたちなか市~大洗町沖		マコガレイ		9/9	9/13	ND	29		
	1867	茨城県	銚田市沖		マコガレイ		9/6	9/13	ND	32		
	2333	茨城県	銚田市沖		マコガレイ		9/24	9/28	ND	16		
10/7	2562	茨城県	銚田市沖		マコガレイ		9/30	10/7	ND	13		
		茨城県	那珂湊	流通品(文春)	マコガレイ		10/4	10/19	ND	10	5	5
鹿嶋市・神栖市												
875	24	茨城県	神栖市沖		マコガレイ	筋肉部のみ	4/1	4/2	ND	3		
1342	79	茨城県	鹿嶋市沖		マコガレイ	筋肉部のみ	4/11	4/12	ND	1		
2359	211	茨城県	鹿嶋市沖		マコガレイ	筋肉部のみ	4/29	4/30	ND	3		
2696	230	茨城県	鹿嶋市沖		マコガレイ	筋肉部のみ	5/6	5/8	ND	4		
3293	298	茨城県	鹿嶋市沖		マコガレイ	筋肉部のみ	5/16	5/17	ND	1		
3893	425	茨城県	鹿嶋市沖		マコガレイ		5/23	5/26	ND	1		
4936	577	茨城県	鹿嶋市沖		マコガレイ		6/9	6/10	ND	8		
	763	茨城県	鹿嶋市沖		マコガレイ		6/27	6/28	ND	15		
	865	茨城県	鹿嶋市沖		マコガレイ		7/4	7/5	ND	34		
	1219	茨城県	鹿嶋市沖		マコガレイ		7/26	7/27	ND	25		
	1434	茨城県	鹿嶋市沖		マコガレイ		8/9	8/11	ND	14		
		茨城県	茨城沖	流通品(京都)	マコガレイ		8/11	8/11	ND	15	7	8
	1813	茨城県	鹿嶋市沖		マコガレイ		9/5	9/7	ND	26		
10/17	2987	茨城県	鹿嶋市沖		マコガレイ		10/12	10/17	ND	22	9	13
10/25	3073	茨城県	鹿嶋市沖		マコガレイ		10/18	10/24	ND	15	7	8
銚子以南												

カレイ(カレイ科魚類)中のヨウ素とセシウムの放射能濃度

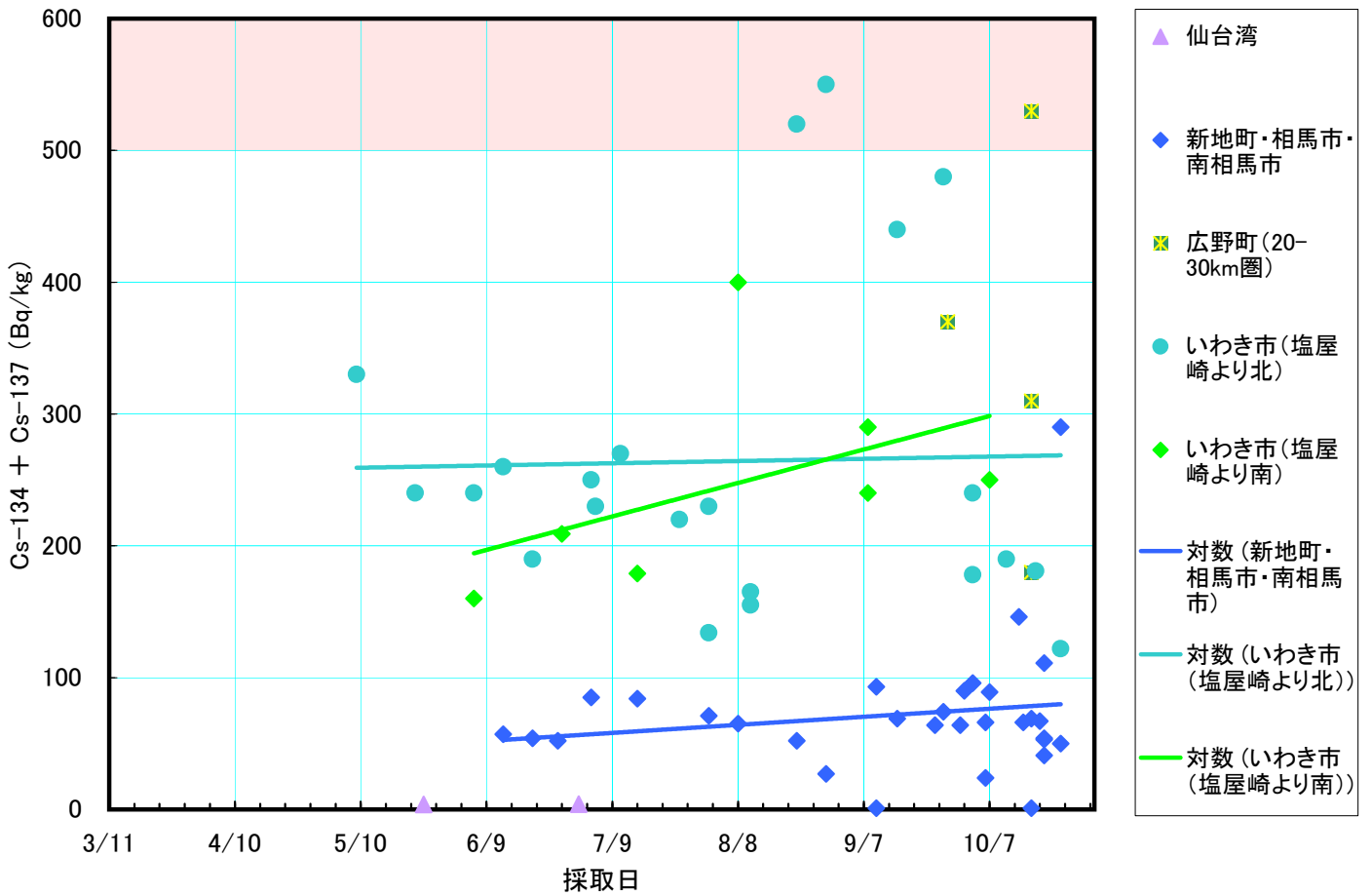
厚労 No.	水産 No.	産地		採取/流通品	魚種等	採取部位	採取日 (購入日)	公表日	検査結果(Bq/kg)			
		都道府県	採取地						ヨウ素 -131	セシウム 計	セシウム -134	セシウム -137
	1072	神奈川県	横浜金沢沖		マコガレイ		7/13	7/20	ND	1		
	2369	神奈川県	横須賀市		マコガレイ		9/25	9/30	ND	5.2		

注:作図の都合上、ND=1としています。赤字の採取日は購入日、または推定日(検査日・公表日等の前日)です。

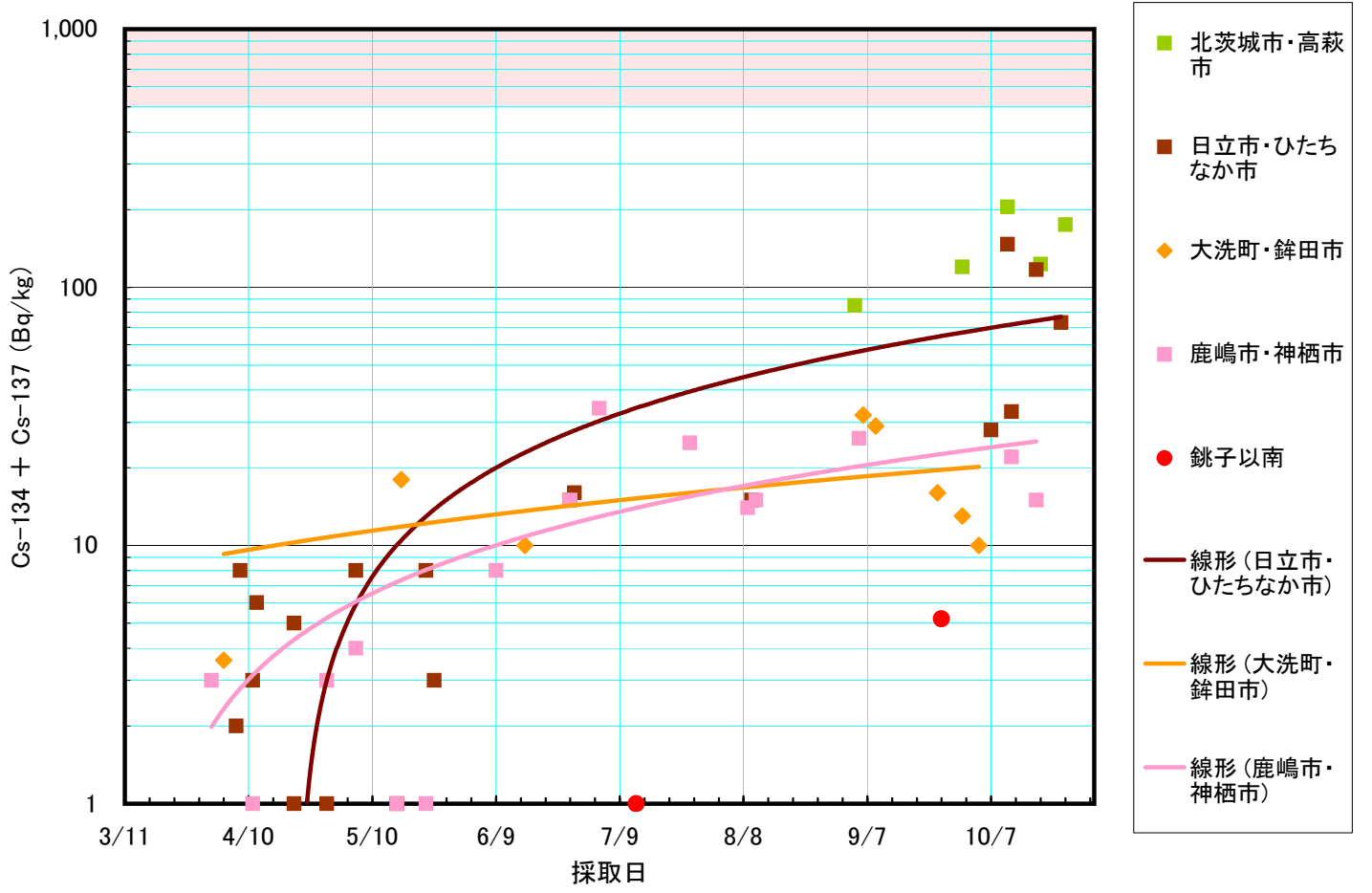
マコガレイ中のセシウムの放射能濃度（福島以北、4/2～10/31公表分）



マコガレイ中のセシウムの放射能濃度（福島以北、4/2～10/31公表分）



マコガレイ中のセシウムの放射能濃度の（茨城以南、4/2～10/31公表分）



マコガレイ中のセシウムの放射能濃度の（茨城以南、4/2～10/31公表分）

